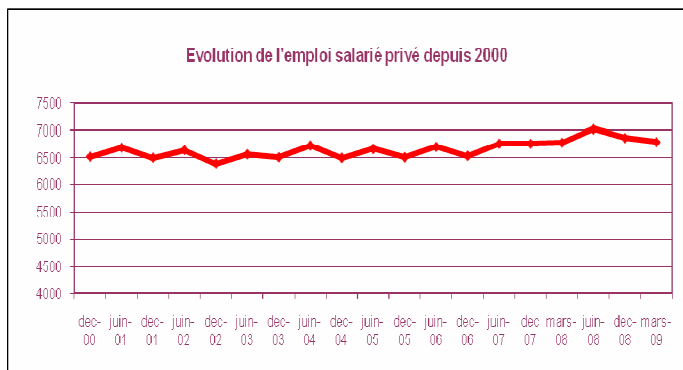




1. Evolution de l'emploi salarié privé – Source : URSSAF

- L'augmentation du nombre d'emplois dans le bassin des Combrailles observée entre 2006 et 2007 s'est poursuivie jusqu'en juin 2008. Cependant les données récentes montrent une légère diminution de l'emploi salarié.
- Le nombre d'emplois comptabilisés par l'URSSAF en mars 2009 est de 6791.

Rappel: les données URSSAF intègrent tous les secteurs d'activité économique à l'exception des administrations publiques (sauf la Poste), de l'éducation non marchande, de la santé non marchande, de l'emploi par les ménages de salariés à domicile et des entreprises du régime agricole gérées par la MSA. L'intérim est également exclu de l'analyse.



2. Population sous le seuil de précarité – Source : CAF

- En 2008, le bassin des Combrailles compte 5872 allocataires CAF dont 471 allocataires RMI* (soit 8% environ, autant que la moyenne du Puy de Dôme).
- Le nombre d'allocataires vivant sous le seuil de précarité** est de 1832. Proportionnellement à la population totale, ce chiffre est moins élevé dans les Combrailles (3,9%) que dans le Puy de Dôme (5,1%).

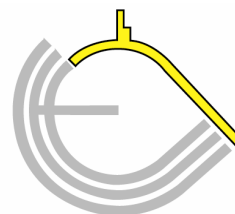
Source : Base Communale Allocataires 2008	Bassin des Combrailles	Puy de Dôme
Allocataires	5 872	109 813
Allocataires sous le seuil de précarité	1 832	31 691
Allocataires RMI	471	8 905

* : le revenu minimum d'insertion (RMI), avait pour objectif de garantir un niveau minimum de ressources et faciliter l'insertion ou la réinsertion de personnes disposant de faibles revenus. Il s'agit d'une allocation dite " différentielle " : l'intéressé touche la différence entre le montant du RMI et ses ressources mensuelles.

** : le seuil des bas revenus est de 903 €, il est désormais égal à 60% de la médiane et non plus 50%.

Cette synthèse est établie grâce à la mobilisation et la collaboration de nombreux partenaires, institutions publiques et collectivités :

- CAF – Mme SENTENAC
- CMA – Madame MASSON – Madame QUARRE
- CRCIA – Madame MESSEANT – Madame MASSON
- URSSAF – Madame TESSON - Monsieur ROLLAND



COMITE D'EXPANSION ECONOMIQUE DU PUY DE DOME

Synthèse

BASSIN DES COMBRAILLES

Indicateurs de situation économique

au mois de juillet 2009



Depuis le mois de juillet 2004, lors du lancement du contrat de territoire du bassin des Combrailles, le Comité d'Expansion Economique a établi un tableau de bord afin de connaître précisément et régulièrement l'évolution de l'activité économique du bassin.

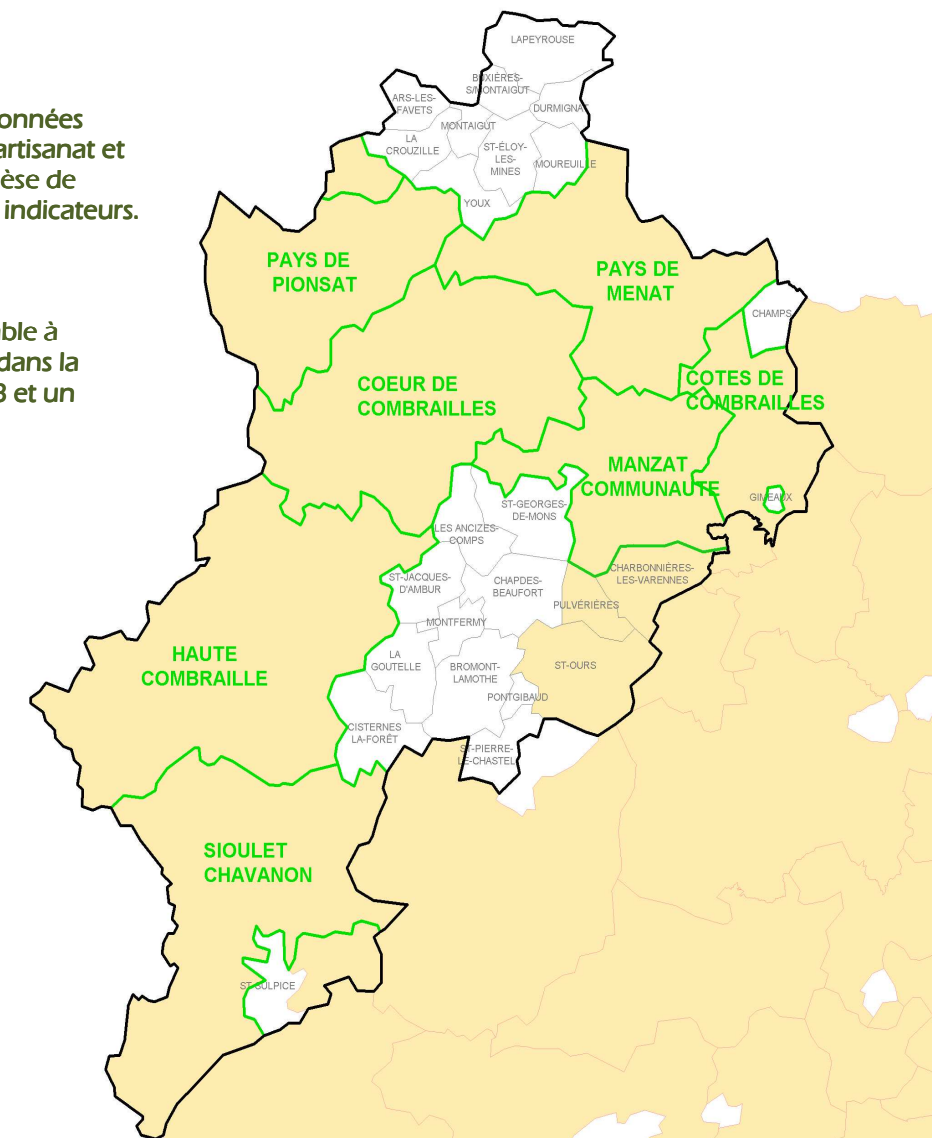
Cette synthèse réalisée à partir de l'extraction des chiffres les plus intéressants vous permettra de visualiser les différentes évolutions du bassin des Combrailles.

Ce tableau de bord présente les données récentes (1^{er} trimestre 2009) sur l'artisanat et l'emploi salarié, ainsi qu'une synthèse de l'année 2008 pour l'ensemble des indicateurs.

Après une année 2007 très favorable à l'artisanat, on observe une baisse dans la progression de ce secteur en 2008 et un début d'année 2009 assez mitigé.

Les secteurs de l'industrie, du commerce et des services connaissent en 2008 un recul du solde de créations/radiations au Registre du Commerce et des Sociétés, mais qui reste largement positif. Le gain d'emplois de ces secteurs a diminué depuis 2007, mais reste supérieur aux valeurs observées depuis 2004.

L'emploi salarié dans les Combrailles est relativement stable depuis 2000, même si une légère baisse des effectifs peut être observée depuis juin 2008.

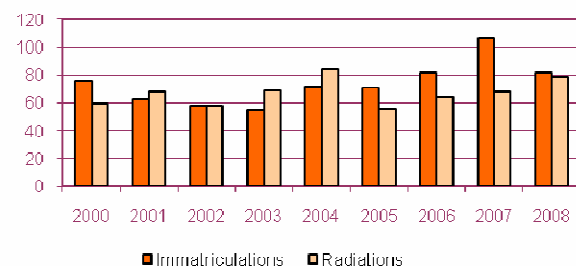




1. Evolution du solde immatriculations / radiations d'entreprises artisanales

- En 2008, on compte 82 immatriculations pour 79 radiations.
- Observée depuis 2005, l'augmentation du nombre d'immatriculations d'entreprises au répertoire des métiers semble enrayée. En effet, en 2008, le solde d'immatriculations/radiations est tout juste positif (+ 3 unités).
- Le nombre de radiations continue d'augmenter alors que le nombre d'immatriculations a largement diminué par rapport à 2007.

Immatriculations et radiations des entreprises artisanales de 2000 à 2008

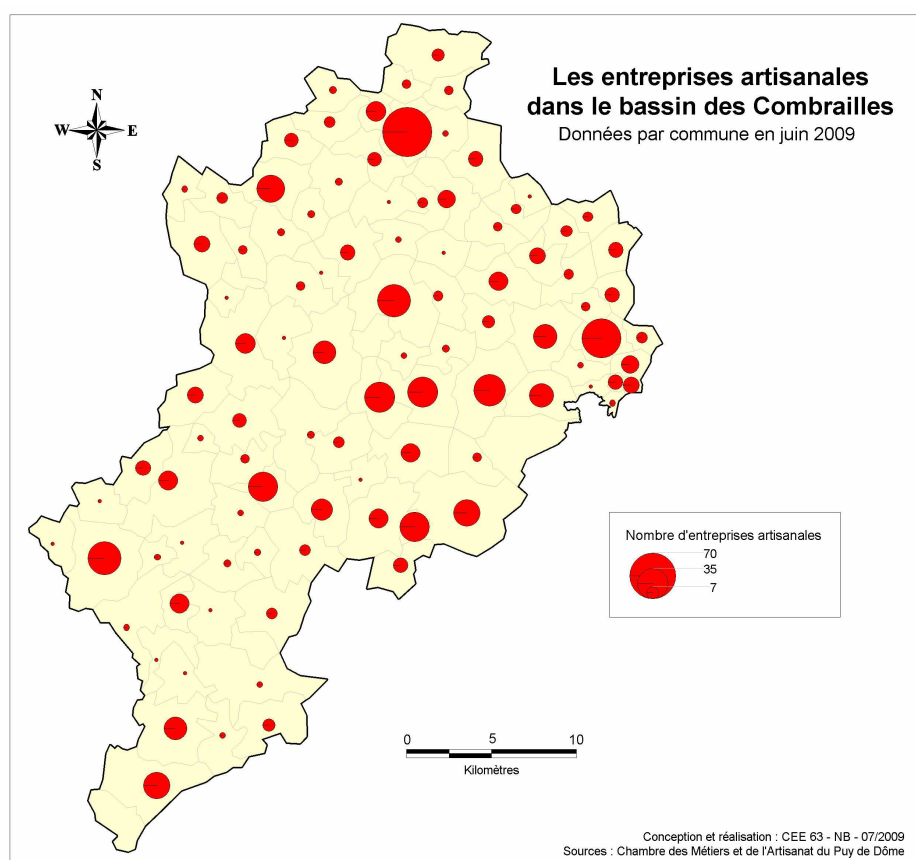


2. Artisanat au 1^{er} semestre 2009

- De janvier à juin 2009, le solde immatriculations / radiations est légèrement négatif (35 unités/37 unités) et se distingue donc des soldes positifs des 5 dernières années.
- Dans le détail, on remarque que seul le premier trimestre 2009 connaît un solde négatif (- 5).

Année 2009	Immatriculations	Radiations	Solde
Trimestre 1	19	24	- 5
Trimestre 2	16	13	3
Total	35	37	- 2

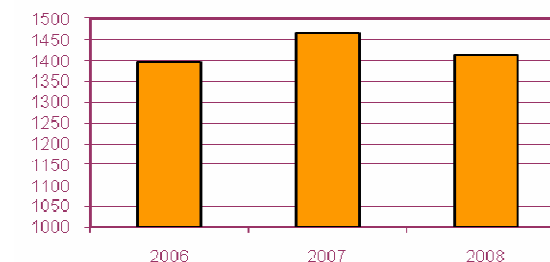
3. Répartition par commune au mois de juin 2009



1. Nombre d'établissements au RCS

- En 2008, 1414 établissements sont comptabilisés dans la base de données du Registre du Commerce et des Sociétés, contre 1466 en 2007 et 1396 en 2006.
- L'augmentation entre 2006 et 2008 est de 1,3% dans les Combrailles, contre 5,1% dans l'ensemble du Puy de Dôme.

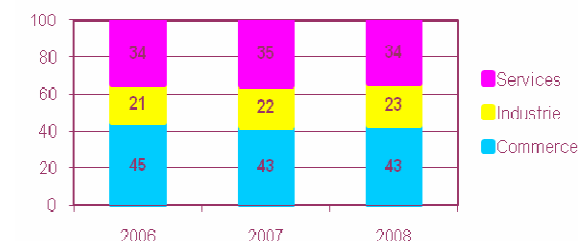
Evolution du nombre d'établissements



2. Répartition par secteur d'activités

- La stabilité de la répartition des établissements par activités observée depuis 2006 se confirme en 2008 :
 - services : 34 % soit 475 établissements ;
 - industrie : 23 % soit 326 établissements ;
 - commerce : 43 % soit 613 établissements.
- On note une très légère progression des établissements industriels dans le bassin des Combrailles depuis 2006.

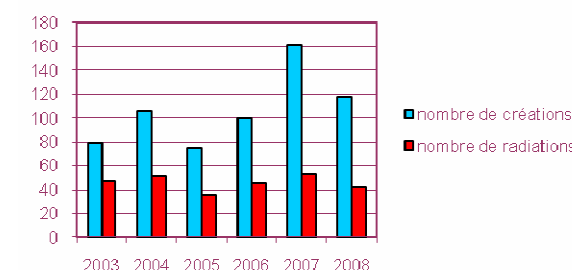
Répartition des établissements par secteur d'activités



3. Nombre de créations et de radiations pures

- En 2008, le solde de créations/radiations est de 76.
- La forte augmentation de créations observée en 2007 se poursuit donc en 2008 mais de manière moins remarquable, même si les valeurs 2008 sont supérieures aux enregistrements de 2003 à 2006.

Créations et radiations d'entreprises



4. Gain d'emplois relatif aux créations pures

- La forte progression des emplois créés entre 2005 et 2007 semble s'atténuer en 2008. Néanmoins, avec 153 créations d'emploi, l'année 2008 est supérieure à la moyenne des 4 années précédentes (134).
- En 2008, la part de gain d'emplois salariés n'est que de 23%. Les créations correspondent majoritairement à des très petites entreprises sans salarié.

Gain d'emplois relatif aux créations pures

