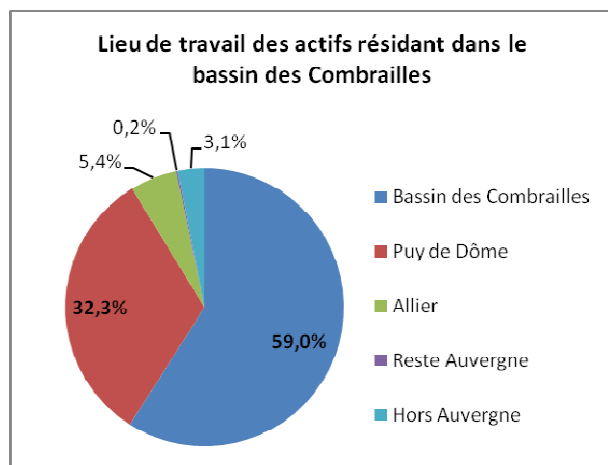


## 2. Actifs résidant dans le bassin des Combrailles

Source : INSEE - 2006

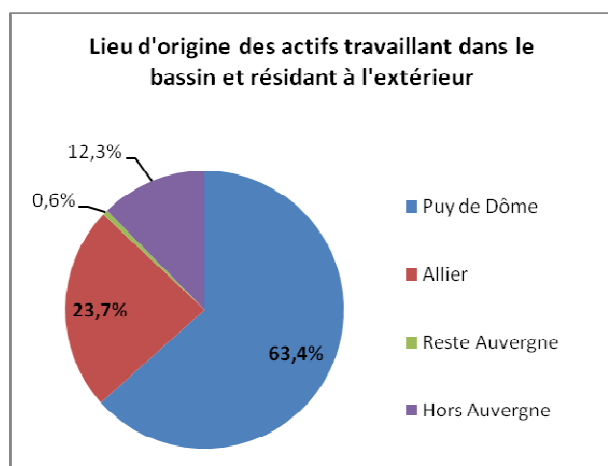
- Sur le total des 20200 actifs résidant le bassin des Combrailles, 59,0% travaillent dans le territoire et 41,0% à l'extérieur.
- Un peu plus de 2600 personnes résident dans les Combrailles et travaillent à Clermont-Ferrand. La ville de Riom attire près de 1000 actifs du bassin.
- L'Allier, qui concerne 5,4% des actifs du bassin, est également une destination de travail importante. La ville de Montluçon attire 300 actifs.



## 3. Actifs résidant à l'extérieur du bassin des Combrailles

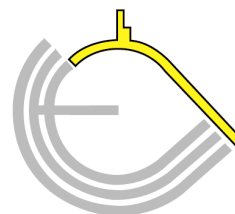
Source : INSEE - 2006

- Environ 2600 actifs travaillent dans le bassin des Combrailles et résident à l'extérieur, dont 63,4% dans le reste du Puy de Dôme, 23,7% dans l'Allier et 12,3% hors Auvergne.
- Environ 360 actifs qui travaillent dans les Combrailles résident à Clermont-Ferrand et 150 à Riom.



Cette synthèse est établie grâce à la mobilisation et la collaboration de nombreux partenaires, institutions publiques et collectivités :

- DRTEF – M. Benoit FONTAINE
- INSEE – Mme Geneviève BUREL
- Pôle Emploi - Mme Gaëlle CAUVIN - M. Gregory CLUZES - M. Vincent GIQUET
- URSSAF – Mme Carine TESSON – M. Pascal ROLLAND



COMITE  
D'EXPANSION  
ECONOMIQUE  
DU PUY-DE-DOME

# BASSIN DES COMBRAILLES

## Indicateurs de situation économique



## Synthèse

au mois de décembre 2009

Depuis le mois de juillet 2004, lors du lancement du contrat de territoire du bassin des Combrailles, le Comité d'Expansion Economique a établi un tableau de bord afin de connaître précisément et régulièrement l'évolution de l'activité économique du bassin.

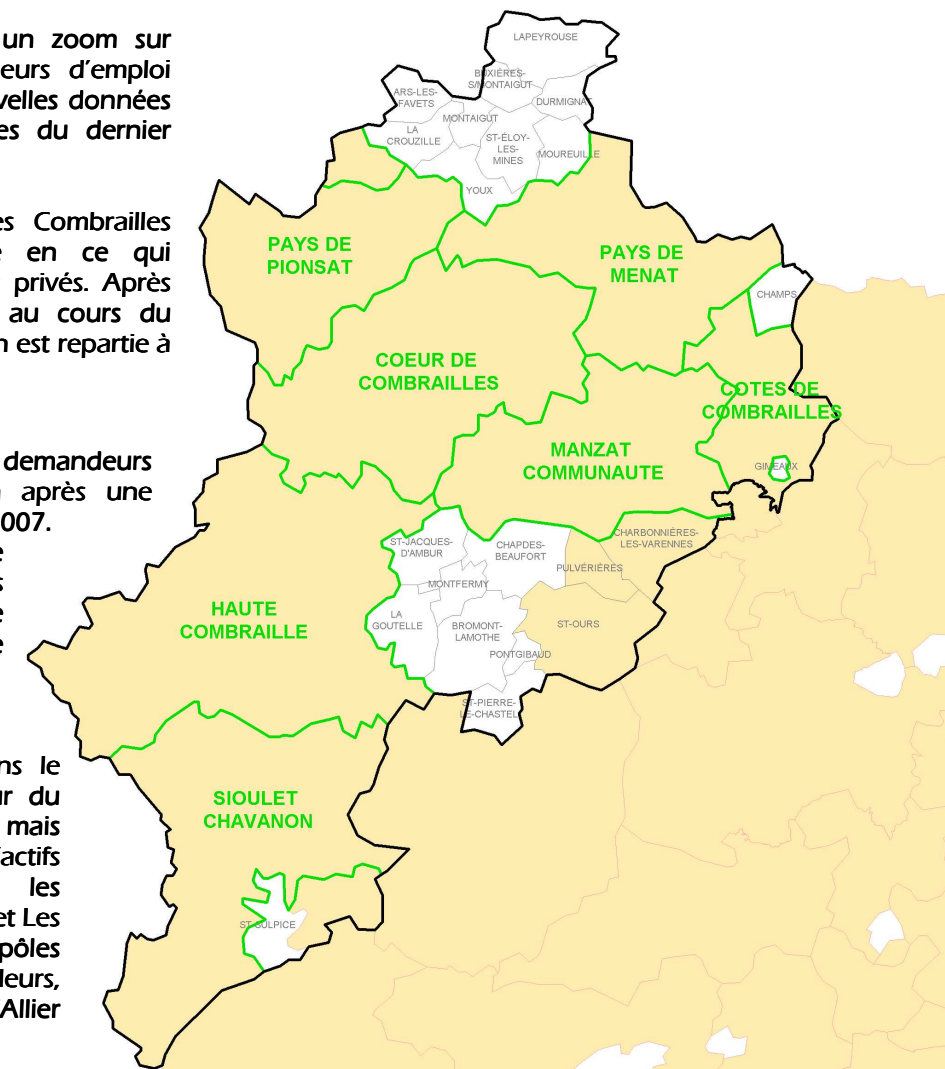
Cette synthèse réalisée à partir de l'extraction des chiffres les plus intéressants permet de visualiser les différentes évolutions du bassin des Combrailles.

Ce tableau de bord présente un zoom sur l'emploi salarié et les demandeurs d'emploi dans le bassin ainsi que les nouvelles données sur la mobilité des actifs, issues du dernier recensement de l'INSEE.

Depuis fin 2007, le bassin des Combrailles connaît une certaine stabilité en ce qui concerne le nombre de salariés privés. Après une période de légère baisse au cours du dernier trimestre 2008, l'évolution est repartie à la hausse à partir de mars 2009.

Depuis 2008, le nombre de demandeurs d'emploi est en augmentation après une période de baisse entre 2005 et 2007. Les chiffres récents d'octobre 2009 sont légèrement inférieurs à ceux observés en décembre 2004, maximum de la période étudiée.

La part des actifs résidant dans le bassin et travaillant à l'extérieur du territoire est assez importante, mais reste inférieure à la part d'actifs résidant et travaillant dans les Combrailles. Saint-Eloy-les-Mines et Les Ancizes-Comps sont les deux pôles d'attractivité principaux. Par ailleurs, les flux avec le département de l'Allier concernent de nombreux actifs.



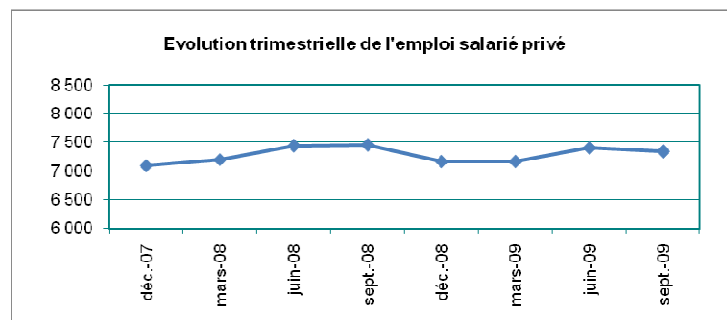


1. L'emploi salarié privé

Source : URSSAF

- Au mois de septembre 2009, le nombre de salariés privés dans le bassin des Combrailles était de 7343, soit 1,5% de moins qu'en septembre 2008.
- Le détail entre 2008 et 2009 montre une évolution assez stable de l'emploi salarié privé dans le bassin des Combrailles.

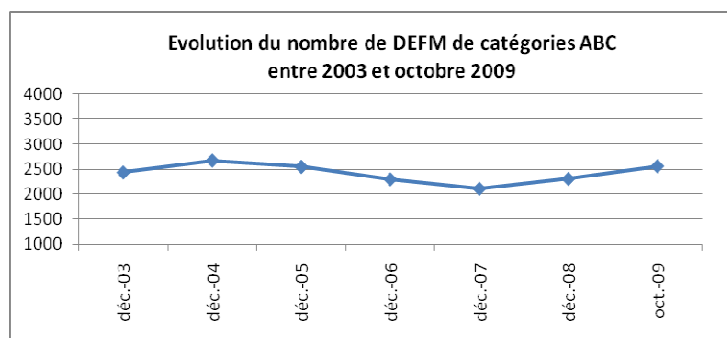
*Note: les données URSSAF intègrent tous les secteurs d'activité économique à l'exception des administrations publiques (sauf la Poste), de l'éducation non marchande, de la santé non marchande, de l'emploi par les ménages de salariés à domicile et des entreprises du régime agricole gérées par la MSA. L'intérim est également exclu de l'analyse.*



2. Le nombre de demandeurs d'emploi

Source : STMT - Pôle Emploi

- En octobre 2009, le bassin des Combrailles comptait 2566 demandeurs d'emploi en fin de mois (DEFM) de catégories ABC, soit 14,6% de plus qu'en octobre 2008.
- Depuis 2007, le nombre de DEFM dans les Combrailles est en augmentation après une période (2004 – 2007) de baisse.



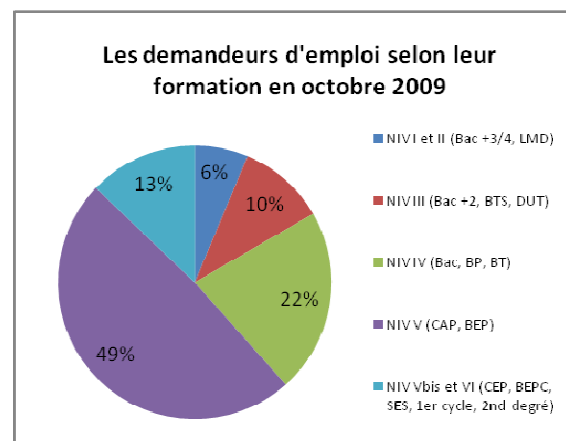
*Note: conformément aux recommandations du rapport du Cnis sur la définition d'indicateurs en matière d'emploi, de chômage, de sous-emploi et de précarité de l'emploi (septembre 2008), les demandeurs d'emploi inscrits à Pôle Emploi sont regroupés en différentes catégories dont :*

- catégorie A : demandeurs d'emploi tenus de faire des actes positifs de recherche d'emploi, sans emploi ;
- catégorie B : demandeurs d'emploi tenus de faire des actes positifs de recherche d'emploi, ayant exercé une activité réduite courte (78 heures ou moins au cours du mois) ;
- catégorie C : demandeurs d'emploi tenus de faire des actes positifs de recherche d'emploi, ayant exercé une activité réduite longue (plus de 78 heures au cours du mois).

3. Les demandeurs d'emploi selon leur formation

Source : STMT - Pôle Emploi

- Au mois d'octobre 2009, 47% des DEFM du bassin des Combrailles avaient un niveau de formation CAP, BEP.
- Par rapport à 2007 et 2008, la répartition des DEFM selon leur formation n'a quasiment pas évolué.



1. Mobilité des actifs dans le bassin des Combrailles

Source : INSEE - 2006

- La carte ci-dessous présente la répartition communale des actifs résidant et travaillant dans le bassin des Combrailles, ainsi que les principaux flux de mobilité des actifs.
- Deux pôles d'activité principaux se distinguent : Saint-Eloy-les-Mines et Saint-Georges-de-Mons/Les Ancizes-Comps. D'autres pôles secondaires attirent également une partie importante des flux d'actifs : Pionsat, Pontaumur, Pontgibaud et Manzat.

